


# Nakupování s poukázkami

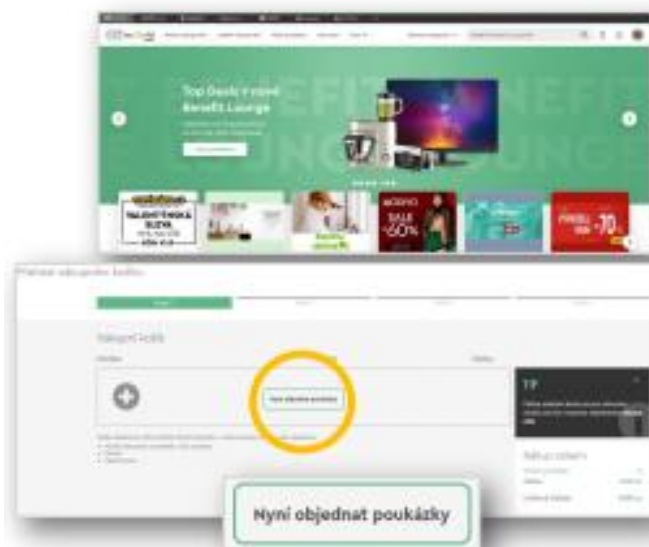
1) Originální poukázky (jednorázové) využíváme u 10 níže uvedených partnerů.



2) Poukázky můžete objednat jak přes PC, tak přes App.

Doporučujeme vždy objednat poukázky v hodnotě min 3.200 Kč, aby Vám nebylo účtováno poštovné a balné. Po zaplacení objednávky Vám bude hned připsán cashback a % body (SP)  
V objednávce lze kombinovat poukázky od různých partnerů  
(např. Kaufland 1000 Kč + Tesco 500 Kč + KFC 1000 Kč + OMV 800 Kč)

3) Při nákupu poukázek přes PC klikněte na symbol nákupního košíku vpravo nahoře, při nákupu přes App přes symbol lupy v dolní liště.  
Poukázky Vám budou zaslány do 2-3 dnů na vybranou adresu.



#### Krok 1

- Při nákupu přes PC, Klikněte na symbol nákupní tašky.
- V App vyhledáme Partnera přes symbol lupy v dolní liště.

#### Krok 2

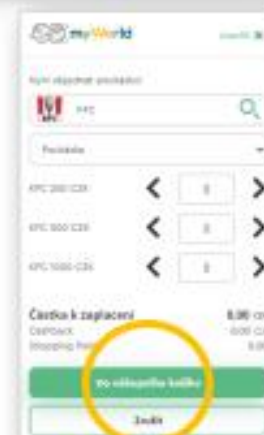
Zvolte „Nyní objednat poukázky“

#### Krok 3

Vyberte Partnera, zvolte typ poukázky, hodnotu a počet.

#### Krok 4

Pokračujte do nákupního košíku a proveďte platbu.



**Jak zakoupit poukázku přes PC a v App**

4) Z tohoto důvodu je potřeba doplnit v profilu Vaši další (kontaktní) adresu, pokud se neshoduje s trvalou - standardní.

## Moje nastavení

Osobní údaje

Platební údaje

Adresa

Oznámení

Bod v menu „Moje nastavení“ Vám nabízí přehled o Vámi zadaných údajích. Udržujte tyto údaje stále v aktuálním stavu, abychom Vám mohli nabízet kompletní rozsah servisních služeb.

### Moje stálé údaje

Oslovení\*

Pan

Křestní jméno

Příjmení

Datum narození

23.1.2000



> Nahrát obrázek

### Kontaktní údaje

Mobilní telefon\*

E-mail\*

Upozornění: pokud změníte svou e-mailovou adresu, bude změněno také Vaše uživatelské jméno.

### Heslo & PIN

Změnit uživatelské jméno

Změnit heslo

Váš osobní PIN kód slouží jako dodatečné bezpečnostní opatření, aby mohla být Vašim údajům garantována maximální bezpečnost. Proto se svým PIN kódem zacházejte prosím, obezřetně. Pokud svůj PIN kód neznáte, můžete si ho zde vyžádat. Zašleme



- 5) Doplňte Vaši standardní adresu (trvalou) popř. další adresu (kontaktní). Při Vašich objednávkách je nutno uvést, na kterou adresu si přejete poukázku nebo zboží zaslat.

The image shows a screenshot of the myWorld.com website's address form. The top navigation bar is green and contains the myWorld.com logo, menu items (Online nakupování, Lokální nakupování, Kódy poukázek, eVoucher, Benefit Lounge, Více), a search bar with the text "Hledání Deals, Produktů & Partnerů", and icons for a shopping cart, notifications, and a user profile. Below the navigation bar is a horizontal menu with four tabs: "Osobní údaje", "Platební údaje", "Adresa" (which is highlighted in green), and "Oznámení". The main content area is divided into two columns. The left column is titled "Standardní adresa" and contains four input fields labeled "Ulice\*", "Ulice (2)", "PSČ\*", and "Město\*". The right column is titled "Další adresa" and contains five input fields labeled "Příjemce", "Ulice\*", "Ulice (2)", "PSČ\*", and "Město\*".